

BUGETUL DE VENITURI ȘI CHELTUIELI RECTIFICAT PENTRU ANUL 2022

HCMB nr. 863/15.04.2022
 miler


0	1	INDICATORI	Nr. rd.	Aprobat an curent (N)	Propuneri rectificare an curent (N)	%	Estimări an N+1	Estimări an N+2	%	
									9=7/5	10=8/7
I.		VENITURI TOTALE (Rd.1=Rd.2+Rd.5)	1	75,424	75,424	100%	82,973	91,280	110%	110%
	1	Venituri totale din exploatare, din care:	2	75,424	75,424	100%	82,967	91,263	110%	110%
		a) subvenții, cf. prevederilor legale în vigoare	3	-	-	-	-	-	-	-
		b) transferuri, cf. prevederilor legale în vigoare	4	-	-	-	-	-	-	-
	2	Venituri financiare	5	-	-	100%	-	-	-	-
II.		CHELTUIELI TOTALE (Rd.6=Rd.7+Rd.19)	6	75,195	75,195	100%	81,702	89,872	109%	110%
	1	Cheltuieli de exploatare, (Rd. 7= Rd.8+Rd.9+Rd.10+Rd.18) din care:	7	75,191	75,191	100%	81,588	89,668	109%	110%
		A. cheltuieli cu bunuri și servicii	8	50,948	50,948	100%	55,943	51,847	110%	110%
		B. cheltuieli cu impozite, taxe și vărsăminte asimilate	9	744	744	100%	810	903	110%	110%
		C. cheltuieli cu personalul, (Rd.10=Rd.11+Rd.14+Rd.16+Rd.17) din care:	10	21,126	21,126	100%	22,227	24,449	105%	110%
		C0 Cheltuieli de natură salarială (Rd.11=Rd.12+Rd.13)	11	19,620	19,620	100%	20,570	22,627	105%	110%
		C1 ch. cu salariile	12	18,700	18,700	100%	20,570	22,527	110%	110%
		C2 bonusuri	13	920	920	100%	-	-	0%	-
		C3 alte cheltuieli cu personalul, din care:	14	-	-	-	-	-	-	-
		Cheltuieli cu plăți compensatorii aferente disponibilizării de personal	15	-	-	-	-	-	-	-
		C4 Cheltuieli aferente contractului de mandat și a altor organe de conducere și control, comisii și comitete	16	758	758	100%	834	917	110%	110%
		C5 Cheltuieli cu contribuțiile datorate de angajați	17	748	748	100%	823	905	110%	110%
		D. alte cheltuieli de exploatare	18	2,373	2,373	100%	2,810	2,871	110%	110%
	2	Cheltuieli financiare	19	4	4	100%	4	5	110%	110%
III.		REZULTATUL BRUT (profit/pierdere) (Rd.20=Rd.1-Rd.8)	20	234	234	100%	1,270	1,397	842%	110%
IV.	1	IMPOZIT PE PROFIT CURENT	21	38	38	100%	203	224	542%	110%
	2	IMPOZIT PE PROFIT AMANAT	22	-	-	-	-	-	-	-
	3	VENITURI DIN IMPOZITUL PE PROFIT AMANAT	23	-	-	-	-	-	-	-
	4	IMPOZITUL SPECIFIC UNOR ACTIVITĂȚI	24	-	-	-	-	-	-	-
	5	ALTE IMPOZITURI NEPREZENTATE LA	25	-	-	-	-	-	-	-
V.		PROFITUL/PIERDEREA NETĂ A PERIOADEI DE RAPORTARE (Rd. 26=Rd.20-Rd.21-Rd.23+Rd.23-Rd.24)	26	197	197	100%	1,067	1,173	842%	110%
	1	Rezerve legale	27	12	12	100%	64	70	842%	110%
	2	Alte rezerve reprezentând facilități fiscale prevăzute de lege	28	-	-	-	-	-	-	-
	3	Acoperirea pierderilor contabile din anul precedent	29	297	297	100%	1,003	1,103	337%	110%
	4	Constituirea surselor proprii de finanțare pentru proiectele cofinanțate din împrumuturi externe, precum și pentru constituirea surselor necesare rambursării ratei de capital, plății dobânzii, comisiunilor și altor costuri aferente acestor împrumuturi	30	-	-	-	-	-	-	-
	5	Alte repartizări prevăzute de lege	31	-	-	-	-	-	-	-
	6	Profitul contabil rămas după deducerea sumelor de la Rd. 27, 28, 29, 30, 31 (Rd. 32= Rd.26-(Rd.27 la	32	112	112	100%	0	0	0%	-
	7	Participarea salariaților la profit în limita a 10% din	33	-	-	-	-	-	-	-
	8	Minimul 80% vărsăminte la bugetul de stat sau local în cazul regiilor autonome, ori dividende cuvenite acționarilor, în cazul societăților/companiilor naționale și societăților cu capital integral sau majoritar de stat, din care:	34	-	-	-	-	-	-	-
		a) - dividende cuvenite bugetului de stat	35	-	-	-	-	-	-	-
		b) - dividende cuvenite bugetului local	36	-	-	-	-	-	-	-
		c) - dividende cuvenite altor acționari	37	-	-	-	-	-	-	-
	9	Profitul nerepartizat pe destinațiile prevăzute la Rd.33 - Rd.34 se repartizează la alte rezerve și constituie surse proprii de finanțare	38	-	-	-	-	-	-	-
VI.		VENITURI DIN FONDURI EUROPENE	39	-	-	-	-	-	-	-
VII.		CHELTUIELI ELIGIBILE DIN FONDURI EUROPENE, din care:	40	-	-	-	-	-	-	-
		a) cheltuieli materiale	41	-	-	-	-	-	-	-
		b) cheltuieli cu salariile	42	-	-	-	-	-	-	-
		c) cheltuieli privind prestațiile de servicii	43	-	-	-	-	-	-	-
		d) cheltuieli cu reclama și publicitate	44	-	-	-	-	-	-	-
		e) alte cheltuieli	45	-	-	-	-	-	-	-
VIII.		SURSE DE FINANȚARE A INVESTIȚIILOR, din care:	46	6,300	19,300	100%	19,300	22,743	110%	110%
	1	Alocări de la buget	47	-	-	-	-	-	-	-
		alocații bugetare aferente plății angajamentelor din anii anteriori	48	-	-	-	-	-	-	-
IX.		CHELTUIELI PENTRU INVESTIȚII	49	6,300	19,300	100%	19,300	22,743	110%	110%



G	1	INDICATORI	Nr. rd.	Aprobat an curent (N)	Propuneri rectificare an curent (N)	%	Estimări an N+1	Estimări an N+2	%	
									9=7/5	10=8/7
0	1	2	3	4	5	6=5/4	7	8	9	10
X		DATE DE FUNDAMENTARE								
1		Nr. de persoanei prognozate la finele anului	50	285	285	100%	314	345	110%	110%
2		Nr. mediu de salariați total	51	285	285	100%	314	345	110%	110%
3		Castigul mediu lunar pe salariat (lei/persoană) determinat pe baza cheltuielilor de natură salarială (Rd. 12/Rd. 48/12)	52	5,737	5,737	100%	5,211	6,942	110%	110%
4		Castigul mediu lunar pe salariat (lei/pers) determinat pe baza cheltuielilor cu salariile, recalculat cf. Legii anuale a bugetului de stat	53	5,737	5,737	100%	5,211	6,942	110%	110%
5		Productivitatea muncii în unități valorice pe total persoanei mediu (mii lei/persoană) (Rd. 2/Rd. 51)	54	265	265	100%	265	265	100%	100%
8		Productivitatea muncii în unități fizice pe total personal mediu recalculata cf. Legii anuale a bugetului de stat	55							
7		Productivitatea muncii în unități fizice pe total personal mediu (cantitate produse finite/persoană)	56							
0		Cheltuieli totale la 1000 lei veniturii totale (Rd. 57= (Rd. 5/Rd. 1)x1000)	57	997	997	100%	985	985	99%	100%
9		Plăți restante	58	17,768	17,768	100%	6,923	1,974	33%	33%
10		Creanțe restante	59	8,253	8,253	100%	2,751	917	33%	33%

Direcția Generală
 Municipality
 [Redacted Signature]

Intocmit,
 [Redacted Signature]



AUTORITATEA ADMINISTRATIEI PUBLICE LOCALE COMB
 OPERARI ECONOMICE S.L. TRUSTUL DE CLADIRI METROPOLITANE BUCURESTI SA
 ASOCIATIA SINCURETI, SRL CABA IOVAC NR. 9, SECTOR 2
 CA SAU DE INTRARARE 3752892
 Nr. Registrele Comerciale: 40813076247

Anexa nr.2

HCGHB
 Nr. 865/15.04.2022

Declaratia indicatilor economico-financiare prevazute in bugetul de venituri si cheltuieli 2022

C.	Nr. nr.	INDICATORI	Prevederi an precedenta (N-1)		Prevederi an curent (N)			Proportia modificarea an curent (N)	%	Mln L	Zim L	Zim R	Zim IV
			Aprobati	Realizati	Adoptati	contorno	Modificari curent						
			PG(Crd)	PG(Crd)	PG(Crd)	PG(Crd)	PG(Crd)						
1	1	VENITURI TOTALE (Pg.1+Pg.2+Pg.20)	48.079	0.136	79.429	79.429	75.429	97,3%	4.151	12.138	11	13	76.429
2	2	Venituri totale din exploatare (Pg.2+Pg.3+Pg.4+Pg.5+Pg.6+Pg.7+Pg.8+Pg.9+Pg.10+Pg.11+Pg.12+Pg.13+Pg.14)	68.051	0.131	75.424	75.424	75.424	100%	4.100	12.505	53.208	15.474	76.429
3	3	din productia vanzarii	47.590	6.215	57.514	57.514	57.514	100%	9.408	5.425	41.078	27.514	76.429
4	4	din vanzarea produselor	47.590	6.215	57.514	57.514	57.514	100%	9.408	5.425	41.078	27.514	76.429
5	5	din vanzarea produselor	47.590	6.215	57.514	57.514	57.514	100%	9.408	5.425	41.078	27.514	76.429
6	6	din vanzarea produselor	47.590	6.215	57.514	57.514	57.514	100%	9.408	5.425	41.078	27.514	76.429
7	7	din vanzarea produselor	47.590	6.215	57.514	57.514	57.514	100%	9.408	5.425	41.078	27.514	76.429
8	8	din vanzarea produselor	47.590	6.215	57.514	57.514	57.514	100%	9.408	5.425	41.078	27.514	76.429
9	9	din vanzarea produselor	47.590	6.215	57.514	57.514	57.514	100%	9.408	5.425	41.078	27.514	76.429
10	10	din vanzarea produselor	47.590	6.215	57.514	57.514	57.514	100%	9.408	5.425	41.078	27.514	76.429
11	11	din vanzarea produselor	47.590	6.215	57.514	57.514	57.514	100%	9.408	5.425	41.078	27.514	76.429
12	12	din vanzarea produselor	47.590	6.215	57.514	57.514	57.514	100%	9.408	5.425	41.078	27.514	76.429
13	13	din vanzarea produselor	47.590	6.215	57.514	57.514	57.514	100%	9.408	5.425	41.078	27.514	76.429
14	14	din vanzarea produselor	47.590	6.215	57.514	57.514	57.514	100%	9.408	5.425	41.078	27.514	76.429
15	15	din vanzarea produselor	47.590	6.215	57.514	57.514	57.514	100%	9.408	5.425	41.078	27.514	76.429
16	16	din vanzarea produselor	47.590	6.215	57.514	57.514	57.514	100%	9.408	5.425	41.078	27.514	76.429
17	17	din vanzarea produselor	47.590	6.215	57.514	57.514	57.514	100%	9.408	5.425	41.078	27.514	76.429
18	18	din vanzarea produselor	47.590	6.215	57.514	57.514	57.514	100%	9.408	5.425	41.078	27.514	76.429
19	19	din vanzarea produselor	47.590	6.215	57.514	57.514	57.514	100%	9.408	5.425	41.078	27.514	76.429
20	20	din vanzarea produselor	47.590	6.215	57.514	57.514	57.514	100%	9.408	5.425	41.078	27.514	76.429
21	21	din vanzarea produselor	47.590	6.215	57.514	57.514	57.514	100%	9.408	5.425	41.078	27.514	76.429
22	22	din vanzarea produselor	47.590	6.215	57.514	57.514	57.514	100%	9.408	5.425	41.078	27.514	76.429
23	23	din vanzarea produselor	47.590	6.215	57.514	57.514	57.514	100%	9.408	5.425	41.078	27.514	76.429
24	24	din vanzarea produselor	47.590	6.215	57.514	57.514	57.514	100%	9.408	5.425	41.078	27.514	76.429
25	25	din vanzarea produselor	47.590	6.215	57.514	57.514	57.514	100%	9.408	5.425	41.078	27.514	76.429
26	26	din vanzarea produselor	47.590	6.215	57.514	57.514	57.514	100%	9.408	5.425	41.078	27.514	76.429
27	27	din vanzarea produselor	47.590	6.215	57.514	57.514	57.514	100%	9.408	5.425	41.078	27.514	76.429
28	28	din vanzarea produselor	47.590	6.215	57.514	57.514	57.514	100%	9.408	5.425	41.078	27.514	76.429
29	29	din vanzarea produselor	47.590	6.215	57.514	57.514	57.514	100%	9.408	5.425	41.078	27.514	76.429
30	30	din vanzarea produselor	47.590	6.215	57.514	57.514	57.514	100%	9.408	5.425	41.078	27.514	76.429
31	31	din vanzarea produselor	47.590	6.215	57.514	57.514	57.514	100%	9.408	5.425	41.078	27.514	76.429
32	32	din vanzarea produselor	47.590	6.215	57.514	57.514	57.514	100%	9.408	5.425	41.078	27.514	76.429
33	33	din vanzarea produselor	47.590	6.215	57.514	57.514	57.514	100%	9.408	5.425	41.078	27.514	76.429
34	34	din vanzarea produselor	47.590	6.215	57.514	57.514	57.514	100%	9.408	5.425	41.078	27.514	76.429
35	35	din vanzarea produselor	47.590	6.215	57.514	57.514	57.514	100%	9.408	5.425	41.078	27.514	76.429



66	67	68	69	70	71	72	73	74	75	76	77	78	79	80	81	82	83	84	85	86	87	88	89	90	91	92	93	94	95	96	97	98	99	100	101	102	103	104	105	106	107	108	109	110	111																																																		
16)	17)	18)	19)	20)	21)	22)	23)	24)	25)	26)	27)	28)	29)	30)	31)	32)	33)	34)	35)	36)	37)	38)	39)	40)	41)	42)	43)	44)	45)	46)	47)	48)	49)	50)	51)	52)	53)	54)	55)	56)	57)	58)	59)	60)	61)	62)	63)	64)	65)	66)	67)	68)	69)	70)	71)	72)	73)	74)	75)	76)	77)	78)	79)	80)	81)	82)	83)	84)	85)	86)	87)	88)	89)	90)	91)	92)	93)	94)	95)	96)	97)	98)	99)	100)	101)	102)	103)	104)	105)	106)	107)	108)	109)	110)	111)
16)	17)	18)	19)	20)	21)	22)	23)	24)	25)	26)	27)	28)	29)	30)	31)	32)	33)	34)	35)	36)	37)	38)	39)	40)	41)	42)	43)	44)	45)	46)	47)	48)	49)	50)	51)	52)	53)	54)	55)	56)	57)	58)	59)	60)	61)	62)	63)	64)	65)	66)	67)	68)	69)	70)	71)	72)	73)	74)	75)	76)	77)	78)	79)	80)	81)	82)	83)	84)	85)	86)	87)	88)	89)	90)	91)	92)	93)	94)	95)	96)	97)	98)	99)	100)	101)	102)	103)	104)	105)	106)	107)	108)	109)	110)	111)
16)	17)	18)	19)	20)	21)	22)	23)	24)	25)	26)	27)	28)	29)	30)	31)	32)	33)	34)	35)	36)	37)	38)	39)	40)	41)	42)	43)	44)	45)	46)	47)	48)	49)	50)	51)	52)	53)	54)	55)	56)	57)	58)	59)	60)	61)	62)	63)	64)	65)	66)	67)	68)	69)	70)	71)	72)	73)	74)	75)	76)	77)	78)	79)	80)	81)	82)	83)	84)	85)	86)	87)	88)	89)	90)	91)	92)	93)	94)	95)	96)	97)	98)	99)	100)	101)	102)	103)	104)	105)	106)	107)	108)	109)	110)	111)



CC	112	855	51	748	175	748	145%	189	508	588	748
D) Alte cheltuieli de exploatare											
110) Alte cheltuieli de exploatare	113	8.178	3.728	2.273	837	2.373	71%	815	1.434	2.014	2.373
a) Cheltuieli cu impozitari si pensii											
b) Cheltuieli privind activitatea imobiliara											
c) Cheltuieli privind transporturile											
d) Alte cheltuieli											
e) Alte cheltuieli											
f) Alte cheltuieli											
111) Alte cheltuieli	114	2.638	1.091	984	290	984	81%	268	577	928	884
112) Alte cheltuieli	115	638	422	24	60	34	8%	10	21	28	34
113) Alte cheltuieli	116	2.109	699	860	278	860	127%	150	551	801	858
114) Alte cheltuieli	117	165	1				0%				
115) Alte cheltuieli											
116) Alte cheltuieli											
117) Alte cheltuieli											
118) Alte cheltuieli											
119) Alte cheltuieli	119	4.320	31	251		289	878%	260	204	278	289
120) Alte cheltuieli	120	3.300	2.918	1.200	483	1.200	59%	380	600	800	1.200
121) Alte cheltuieli											
122) Alte cheltuieli											
123) Alte cheltuieli											
124) Alte cheltuieli											
125) Alte cheltuieli											
126) Alte cheltuieli											
127) Alte cheltuieli											
128) Alte cheltuieli											
129) Alte cheltuieli											
130) Alte cheltuieli	130	12	1	4	1	4	-49%	1	2	3	4
131) Alte cheltuieli											
132) Alte cheltuieli	132										

*) ajutati si depreturi pentru pierdere de valoare si provizionare IFRS 132-RG, 133-RG, 134-RG, 135-RG, 136-RG.

*) Cheltuieli privind activitatea imobiliara

*) Cheltuieli privind activitatea imobiliara

*) Cheltuieli privind activitatea imobiliara

*) Cheltuieli privind activitatea imobiliara

*) Cheltuieli privind activitatea imobiliara

*) Cheltuieli privind activitatea imobiliara

*) Cheltuieli privind activitatea imobiliara

*) Cheltuieli privind activitatea imobiliara

*) Cheltuieli privind activitatea imobiliara

*) Cheltuieli privind activitatea imobiliara

*) Cheltuieli privind activitatea imobiliara

*) Cheltuieli privind activitatea imobiliara

*) Cheltuieli privind activitatea imobiliara

*) Cheltuieli privind activitatea imobiliara

*) Cheltuieli privind activitatea imobiliara

*) Cheltuieli privind activitatea imobiliara

*) Cheltuieli privind activitatea imobiliara

*) Cheltuieli privind activitatea imobiliara

*) Cheltuieli privind activitatea imobiliara

*) Cheltuieli privind activitatea imobiliara

*) Cheltuieli privind activitatea imobiliara

*) Cheltuieli privind activitatea imobiliara

*) Cheltuieli privind activitatea imobiliara

*) Cheltuieli privind activitatea imobiliara

*) Cheltuieli privind activitatea imobiliara

*) Cheltuieli privind activitatea imobiliara

*) Cheltuieli privind activitatea imobiliara

*) Cheltuieli privind activitatea imobiliara

*) Cheltuieli privind activitatea imobiliara

*) Cheltuieli privind activitatea imobiliara

*) Cheltuieli privind activitatea imobiliara

*) Cheltuieli privind activitatea imobiliara

*) Cheltuieli privind activitatea imobiliara

*) Cheltuieli privind activitatea imobiliara

*) Cheltuieli privind activitatea imobiliara

*) Cheltuieli privind activitatea imobiliara

*) Cheltuieli privind activitatea imobiliara

*) Cheltuieli privind activitatea imobiliara

*) Cheltuieli privind activitatea imobiliara

*) Cheltuieli privind activitatea imobiliara

*) Cheltuieli privind activitatea imobiliara

*) Cheltuieli privind activitatea imobiliara

*) Cheltuieli privind activitatea imobiliara

*) Cheltuieli privind activitatea imobiliara

*) Cheltuieli privind activitatea imobiliara

*) Cheltuieli privind activitatea imobiliara

*) Cheltuieli privind activitatea imobiliara

*) Cheltuieli privind activitatea imobiliara

*) Cheltuieli privind activitatea imobiliara

*) Cheltuieli privind activitatea imobiliara

*) Cheltuieli privind activitatea imobiliara

*) Cheltuieli privind activitatea imobiliara

*) Cheltuieli privind activitatea imobiliara

*) Cheltuieli privind activitatea imobiliara

*) Cheltuieli privind activitatea imobiliara

*) Cheltuieli privind activitatea imobiliara

*) Cheltuieli privind activitatea imobiliara



*) Cheltuieli privind activitatea imobiliara

*) Cheltuieli privind activitatea imobiliara

*) Cheltuieli privind activitatea imobiliara

*) Cheltuieli privind activitatea imobiliara

*) Cheltuieli privind activitatea imobiliara



AUTORITATEA ADMINISTRAȚIEI PUBLICE LOCALE CCMB
 Operatorul economic: S.C. TRUSTUL DE CLĂDIRI METROPOLITANE BUCUREȘTI S.A
 Sediu/Adresa: BUCUREȘTI, STR. BABA NOVAC NR. 9, Sector 3
 Cod unic de înregistrare 37992692
 Nr. Registrul Comerțului: J40/13076/2017

Anexa nr.3 *ACOMB nr. 365/15.07.2021*

Gradul de realizare a veniturilor totale



Nr Crt	INDICATORI	Prevederi an N-2		Prevederi an precedent (N-1)		Mii lei	
		Aprobat	Realizat	Aprobat	Realizat	% 4=3/2	% 7=6/5
0	1	2	3	4	5	6	7
1.	Venituri totale (rd.1+rd.2+rd.3), din care:	232,535	101,710	68,071	8,136		
1	Venituri din exploatare	232,250	101,709	68,031	8,131		11.95%
2.	Venituri financiare	285	1	40	5		11.95%
3.	Venituri extraordinare	0	0	0	0		12.50%



Director General

Intocmit,

Liviu Matreanu



Programul rectificat de investiții, dotări și achiziții de finanțare 2022

Anexa nr.4

HCGMB nr. 365 / 15.01.2022

1	2	3	4 - în precedentul (N-1)		5 Valoare				
			6	7	8	9	10		
	BURSE DE FINANȚARE A INVESTIȚIILOR, din care:								
1	Burse proprii, din care:		17.231,38	528,00	19.360,00	1.066,71	1.173,38		
	a) - amortizate				398,00	0,00	1.173,38		
	b) - profit		17.231,38		398,00	1.066,71			
2	Alocații de la buget								
3	Credite bancare, din care:								
	a) - interne								
	b) - externe								
4	Alte surse, din care:								
	majorare de capital				11.000,00				
	(denumire surta)				11.000,00				
				528,00					
II	CHELTUIELI PENTRU INVESTIȚII, din care:								
1	Investiții în curs, din care:		17.231,38	528,00	18.195,33	980,00	890,00		
	a) pentru bunurile proprietății private a operatorului economic:								
	(denumire obiectiv)			471,17					
	(denumire obiectiv)			471,17					
	b) pentru bunurile de natura domeniului public al statului sau al unității administrativ teritoriale:								
	(denumire obiectiv)								
	(denumire obiectiv)								
	c) pentru bunurile de natura domeniului privat al statului sau al unității administrativ teritoriale:								
	(denumire obiectiv)								
	(denumire obiectiv)								
	d) pentru bunurile luate în concesiune, închiriate sau în deținere de gestiune exclusivă de către domeniul public sau privat al statului sau al unității administrativ teritoriale:								
	(denumire obiectiv)								
	(denumire obiectiv)								
2	Investiții noi, din care:		14.749,48	48,00	17.860,32	300,00	980,00		
	a) pentru bunurile proprietății private a operatorului economic:								
	UTILAJE SPECIFICE		14.749,48	37,48	17.860,32	200,00	980,00		
	UTILAJE MICA MECANIZARE		7.521,00		12.500,00		300,00		
	AUTOTULITARE, VEHICULE DE TRANSPORT		273,34		381,35		300,00		
	UNELTE ȘI ECHIPAMENTE DE PROTECȚIE		172,12		3.982,00		300,00		
	Depozit materiale și Contabile organizare și funcționare șantier		590,75		200,00				
	Unelte mici reparabile		4.520,00		0,00				
	Șantier		272,20		15,00				
	Licențe software proprietate - diverse societăți				125,00				
	Licențe software diverse		307,80	7,51					
	Licențe office s. windows				225,00				
	Unelte mica reparabile				150,00				
	b) pentru bunurile de natura domeniului public al statului sau al unității administrativ teritoriale:								
	(denumire obiectiv)								
	(denumire obiectiv)								
	c) pentru bunurile de natura domeniului privat al statului sau al unității administrativ teritoriale:								
	(denumire obiectiv)								
	(denumire obiectiv)								
	d) pentru bunurile luate în concesiune, închiriate sau în deținere de gestiune exclusivă de către domeniul public sau privat al statului sau al unității administrativ teritoriale:								
	(denumire obiectiv)								
	(denumire obiectiv)								
3	Dotări efectuate la mobilitățile corporale existente (modernizări, din care):								
	a) pentru bunurile proprietății private a operatorului economic:								
	(denumire obiectiv)								
	(denumire obiectiv)								
	b) pentru bunurile de natura domeniului public al statului sau al unității administrativ teritoriale:								
	(denumire obiectiv)								
	(denumire obiectiv)								
	c) pentru bunurile de natura domeniului privat al statului sau al unității administrativ teritoriale:								
	(denumire obiectiv)								
	(denumire obiectiv)								
	d) pentru bunurile luate în concesiune, închiriate sau în deținere de gestiune exclusivă de către domeniul public sau privat al statului sau al unității administrativ teritoriale:								
	(denumire obiectiv)								
	(denumire obiectiv)								
4	Dotări la achiziția de mobilități corporale:		2.188,89	11,20	535,00				
	DOTARI ORGANIZARE ȘANTIERE		138,83		120,00				
	MOBILIZER ȘI PARCATURA TER		206,15		80,00				
	AMENAJARE ȘI DOTARE ȘANTIER BUCUR, JUDEȚE ILIUVIU		1.805,07		180,00				
	DOTAR BAZAGE PRODUCȚIE		241,86		90,00				
5	Amplasări de rate și rate de credit pentru investiții, din care:								
	a) - interne								
	b) - externe								



Cristina Jilver

Inlocuitor
JVL Malureanu

AUTORITATEA ADMINISTRAȚIEI PUBLICE LOCALE: CCMB
 Operatorul economic: S.C. TRUSTUL DE CLĂDIRI METROPOLITANE BUCUREȘTI S.A
 Sediul/Adresa: BUCUREȘTI, STR. BABA NOVAC NR. 9, Sector 3
 Cod unic de înregistrare 37992692
 Nr. Registrul Comerțului: J40/13076/2017

Anexa nr.5 HC6MB
 nr. 365/1507.2012

Măsuri de îmbunătățire a rezultatului brut și reducere a plășilor restante

Nr. crt.	Măsuri	Termen de realizare	an precedent (N-1)		an curent (N)		an N+1		an N+2		
			Preliminat / Realizat		Influențe (+/-)		Influențe (+/-)		Influențe (+/-)		
			Rezultat brut (+/-)	Plăși restante	Rezultat brut	Plăși restante	Rezultat brut	Plăși restante	Rezultat brut	Plăși restante	
0	1	2	3	4	5	6	7	8	9	10	
Pct. I	Măsuri de îmbunătățire a rezultatului brut și reducere a plășilor restante		x	x	x	x		x		x	
1	Măsura 1 încasarea facturilor restante și creșterea gradului de încasare a debitelor curente		x	x	x	x	x	x	x	x	x
2	Măsura 2. Marirea ariei de prestare a serviciului și în alte localități învecinate		x	x	x	x	x	x	x	x	x
	TOTAL Pct. I		-29,187	x	234	x	1,270	x	1,397	x	
Pct. II	Cauze care diminuează efectul măsurilor prevăzute la Pct. I		x	x	x	x	x	x	x	x	x
1	Cauza 1.		x	x	x	x	x	x	x	x	x
2	Cauza 2.		x	x	x	x	x	x	x	x	x
	TOTAL Pct. II		x	x	x	x	x	x	x	x	x
Pct. III	TOTAL GENERAL Pct. I + Pct. II		-29,187	0	234	0	1,270	0	1,397	0	0



Intocmit,
 Liviu Maltreanu

Direc
 Cristian Hiv